

# AA-969 Finger Lifter

## AA-970

### Applicable Gauge Types

AA-969	KG-850, DG-525(H), DG-825, DG-925 Gigital Linear Gauge GS / BS / AS Series Linear Gauge Sensor
AA-970	EG Series Gigital Linear Gauge

### Connection of the Finger Lifter

Remove the contact tip at the end of the spindle.

AA-969/970 is consisting of a lift screw and a finger lifter.

The finger lifter can be installed between the lift screw and the contact tip as shown in the Fig.1.

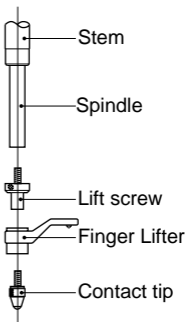


Fig.1

### Note

When connecting or removing the contact tip and the spindle, always ensure to add no bending to the spindle, and hold it firmly using a rubber band as shown in the Fig.2.



Fig.2

# AA-969 フィンガーリフト

## 適合リニアゲージ

KG-850, DG-525(H), DG-825, DG-925デジタルゲージ  
GS / BS / ASシリーズリニアゲージセンサ

## 取付方法

スピンドル先端の測定子を外します。

AA-969はリフトネジとフィンガーリフトがセットされています。

図のように、リフトネジと測定子の間にフィンガーリフトを入れてスピンドルに取り付けてください。 Fig.1

## ご注意

測定子、リフトネジの取り付けおよび取り外しの際、スピンドルにねじれ力が加わらないように十分にご注意ください。

図のようにスピンドルにゴムバンド等を巻き、手でしっかりと押さえて測定子を回してください。 Fig.2

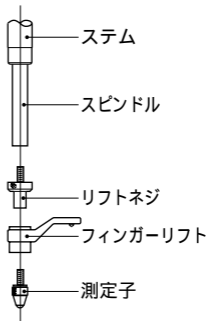


Fig.1

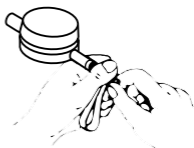


Fig.2